

令和4年度  
上半期

# 財政事情



～ 健康のまち～  
鹿児島県 徳之島町

## 目 次

### I 令和3年度 決算のあらまし

1	一般会計及び特別会計決算について	1
2	上水道会計 収益的・資本的収支	3
3	令和3年度一般会計決算科目別歳入状況	4
4	令和3年度一般会計決算科目別歳出状況	5
5	普通会計性質別歳出内訳	6

### II 令和4年度 上半期財政運営のあらまし

1	各会計予算の執行状況 (上水道会計)	7
2	一般会計款別執行状況	8
3	町有財産の状況	9
4	基金・一時借入金の状況	11

# I 令和3年度 決算のあらまし

## 1 一般会計及び特別会計決算について

### 【令和3年度一般会計及び特別会計歳入歳出決算額】

(一般会計)

(単位：円)

会計別	区分	予算額	決算額	予算額に対する比較増減	予算額に対する決算額%
一般会計	歳入	12,658,416,071	11,301,045,741	△1,357,370,330	89.3
	歳出	12,658,416,071	10,568,517,595	△2,089,898,476	83.5
	差引残額	0	732,528,146	翌年度へ繰越 基金へ積立 継続費通次繰越 繰越明許費繰越 事故繰越費繰越	233,297,689 250,000,000 202,837,941 46,340,516 52,000

歳入歳出予算額126億5,841万6,071円に対し、歳入決算額113億104万5,741円(予算に対する収入率89.3%)、歳出決算額105億6,851万7,595円(予算に対する支出率83.5%)差引額(歳入決算額-歳出決算額)7億3,252万8,146円で基金へ2億5,000万円を積み立て、2億3,329万7,689円を翌年度に繰越しました。

(国民健康保険特別会計)

(単位：円)

会計別	区分	予算額	決算額	予算額に対する比較増減	予算額に対する決算額%
国民健康保険特別会計	歳入	1,571,475,000	1,593,217,301	21,742,301	101.4
	歳出	1,571,475,000	1,543,612,832	△27,862,168	98.2
	差引残額	0	49,604,469	翌年度へ繰越 基金へ積立	11,604,469 38,000,000

歳入歳出予算額15億7,147万5,000円に対し、歳入決算額15億9,321万7,301円(予算に対する収入率101.4%)、歳出決算額15億4,361万2,832円(予算に対する支出率98.2%)差引額(歳入決算額-歳出決算額)4,960万4,469円で、基金へ3,800万円を積み立て、1,160万4,469円を翌年度に繰越しました。

(農業集落排水事業特別会計)

(単位：円)

会計別	区分	予算額	決算額	予算額に対する比較増減	予算額に対する決算額%
農業集落排水事業特別会計	歳入	13,071,000	13,023,569	△47,431	99.6
	歳出	13,071,000	12,840,573	△230,427	98.2
	差引残額	0	182,996	翌年度へ繰越	182,996

歳入歳出予算額1,307万1,000円に対し、歳入決算額1,302万3,569円(予算に対する収入率99.6%)、歳出決算額1,284万573円(予算に対する支出率98.2%)差引額(歳入決算額-歳出決算額)18万2,996円で、全額を翌年度に繰越しました。

## (介護保険事業特別会計)

(単位：円)

会計別	区分	予算額	決算額	予算額に対する比較増減	予算額に対する決算額%
介護保険事業特別会計	歳入	1,229,415,000	1,213,022,107	△16,392,893	98.7
	歳出	1,229,415,000	1,168,374,876	△61,040,124	95.0
	差引残額	0	44,647,231	翌年度へ繰越 基金へ積立	28,647,231 16,000,000

歳入歳出予算額12億2,941万5,000円に対し、歳入決算額12億1,302万2,107円(予算に対する収入率98.7%)、歳出決算額11億6,837万4,876円(予算に対する支出率95.0%)差引額(歳入決算額-歳出決算額)4,464万7,231円で、基金へ1,600万円を積み立て、2,864万7,231円を翌年度に繰越しました。

## (公共下水道事業特別会計)

(単位：円)

会計別	区分	予算額	決算額	予算額に対する比較増減	予算額に対する決算額%
公共下水道事業特別会計	歳入	843,769,000	543,405,360	△300,363,640	64.4
	歳出	843,769,000	541,650,247	△302,118,753	64.2
	差引残額	0	1,755,113	翌年度へ繰越 繰越明許費繰越	1,183,113 572,000

歳入歳出予算額8億4,376万9,000円に対し、歳入決算額5億4,340万5,360円(予算に対する収入率64.4%)、歳出決算額5億4,165万2,477円(予算に対する支出率64.2%)差引額(歳入決算額-歳出決算額)175万5,113円で、118万3,113円を翌年度に繰越しました。

## (後期高齢者医療特別会計)

(単位：円)

会計別	区分	予算額	決算額	予算額に対する比較増減	予算額に対する決算額%
後期高齢者医療特別会計	歳入	127,051,000	125,910,983	△1,140,017	99.1
	歳出	127,051,000	124,948,756	△2,102,244	98.3
	差引残額	0	962,227	翌年度へ繰越	962,227

歳入歳出予算額1億2,705万1,000円に対し、歳入決算額1億2,591万9,833円(予算に対する収入率99.1%)、歳出決算額1億2,494万8,756円(予算に対する支出率98.3%)差引額(歳入決算額-歳出決算額)96万2,227円で、全額を翌年度に繰越しました。

## 2 上水道会計 収益的・資本的収支

(上水道会計・収益的収支)

会計別	区分	収益的収支			
		予算額	決算額	予算額に対する比較増減	予算額に対する決算額%
上水道事業会計	歳入	419,299,000	424,975,315	5,676,315	101.4
	歳出	419,299,000	405,502,623	△13,796,377	96.7
	差引残額	0	19,472,692	19,472,692	

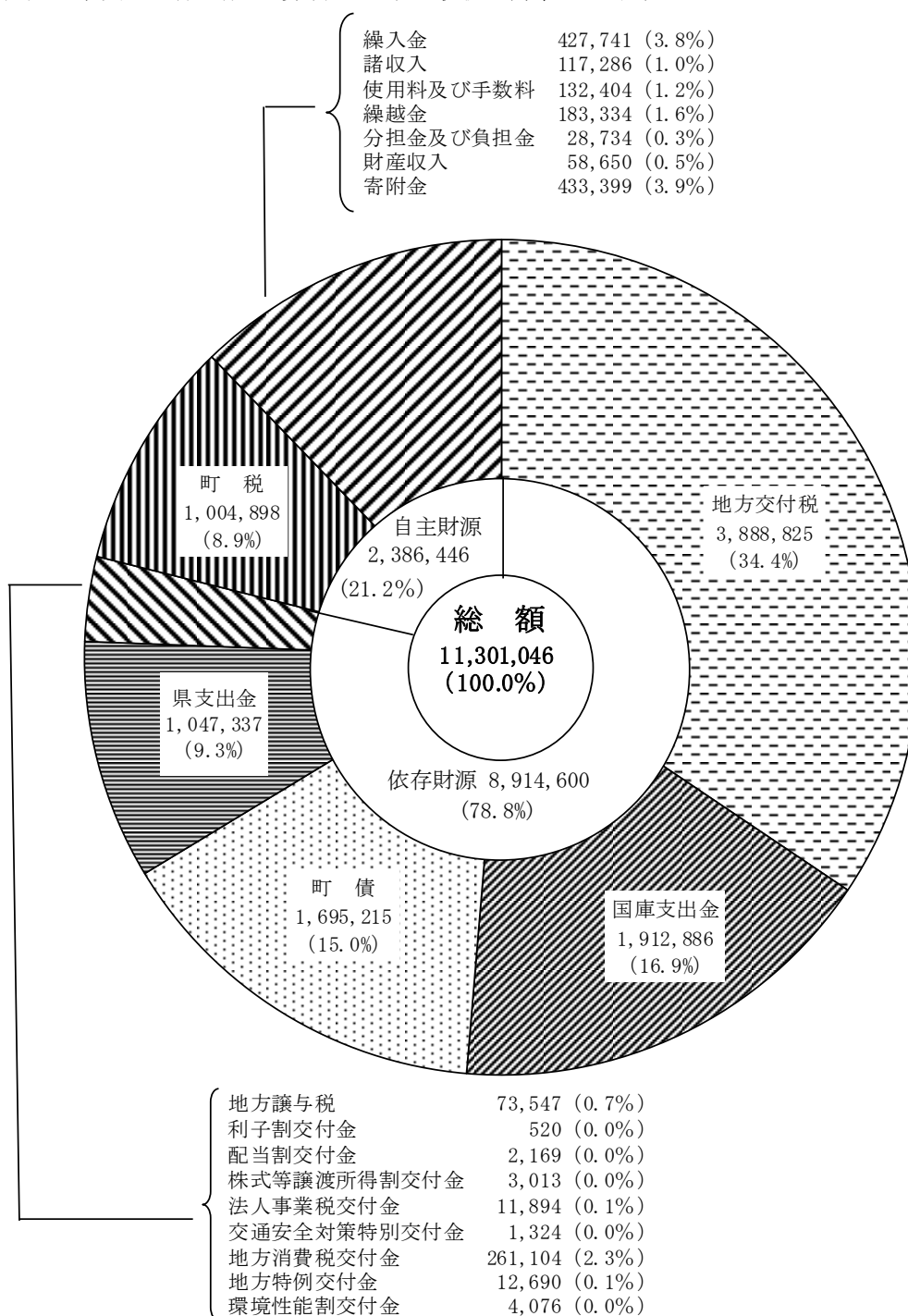
収益的収支は歳入歳出予算額4億1,929万9,000円に対し、歳入決算額4億2,497万5,315円(予算に対する収入率101.4%)、歳出決算額4億550万2,623円(予算に対する支出率96.7%)差引額(歳入決算額-歳出決算額)1,947万2,692円です。

(上水道会計・資本的収支)

会計別	区分	資本的収支			
		予算額	決算額	予算額に対する比較増減	予算額に対する決算額%
上水道事業会計	歳入	280,572,000	280,572,564	564	100.0
	歳出	354,220,000	354,217,598	△2,402	100.0
	差引残額	△73,648,000	△73,645,034	2,966	

資本的収支は歳入予算額2億8,057万2,000円に対し、歳入決算額2億8,057万2,564円(予算に対する収入率100.0%)、歳出予算額3億5,422万円に対し、歳出決算額3億5,421万7,598円(予算に対する支出率100.0%)差引額(歳入決算額-歳出決算額)△7,364万5,034円です。

3 令和3年度 一般会計決算科目別歳入状況（単位：千円）

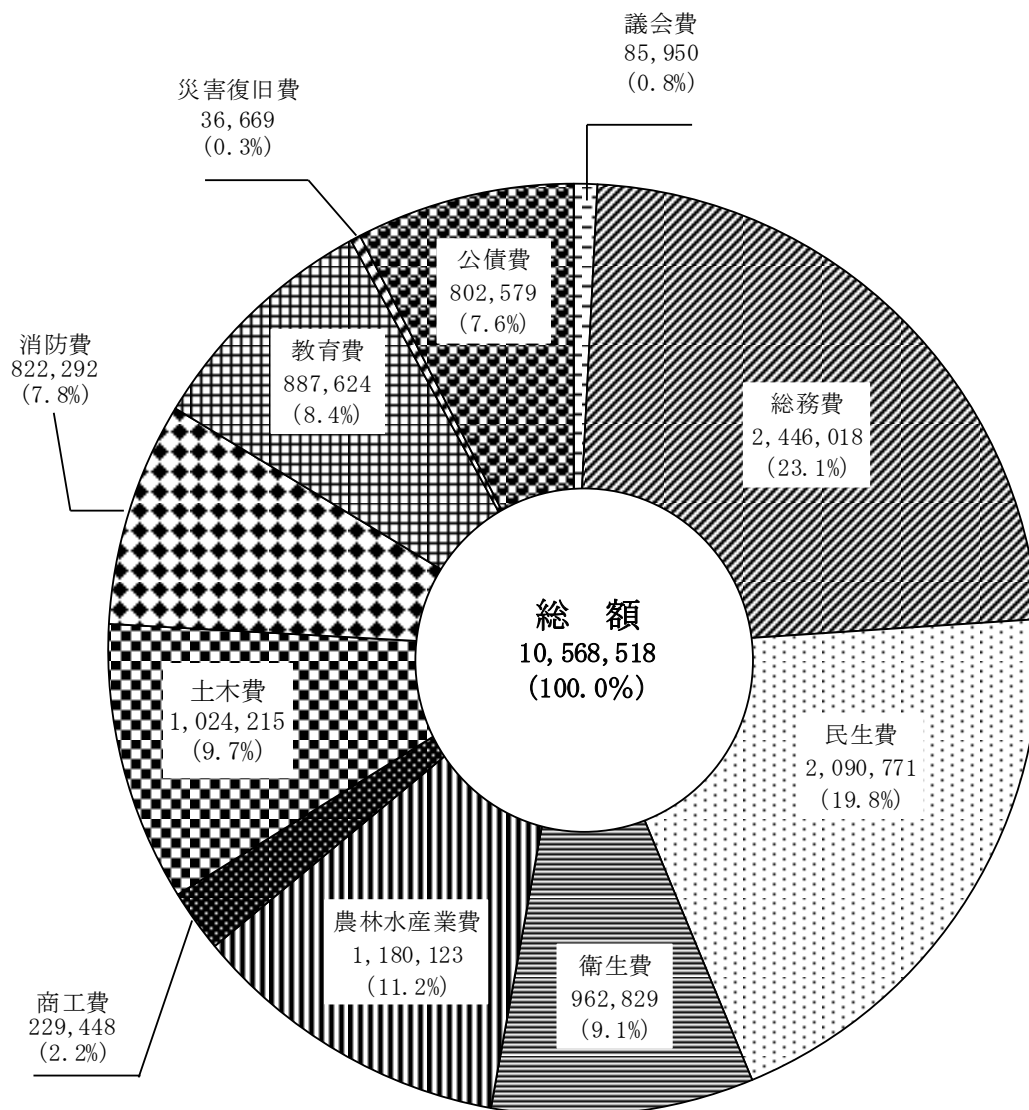


一般会計決算科目別の歳入は113億104万5,741円です。自主財源は23億8,644万5,668円で歳入の21.2%です。依存財源は89億1,460万733円で歳入の78.8%です。

●自主財源とは・・・地方公共団体が自主的に収入できる財源のことで、町税・繰入金・諸収入・使用料及び手数料・繰越金・分担金及び負担金・財産収入・寄附金などです。

●依存財源とは・・・国や県から交付される収入や借入金など自主的に収入を決めることができない財源のことで、地方交付税・町債・国庫支出金・県支出金・地方譲与税・利子割交付金・配当割交付金・株式等譲渡所得割交付金・自動車取得税交付金・交通安全対策特別交付金・地方消費税交付金・地方特例交付金などです。

4 令和3年度 一般会計決算科目別歳出状況 (単位：千円)

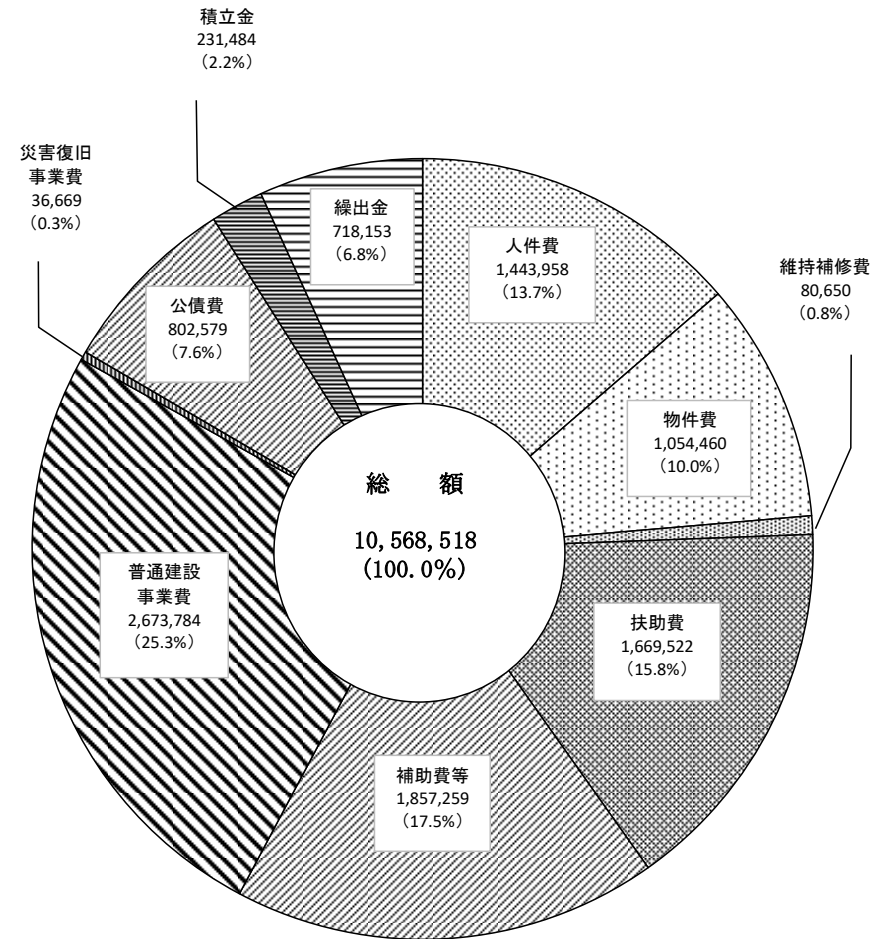


一般会計決算科目別の歳出は総額105億6,851万7,595円で、議会費8,594万9,435円(0.8%)、総務費24億4,601万7,830円(23.1%)、民生費20億9,077万1,159円(19.8%)、衛生費9億6,282万9,317円(9.1%)、農林水産業費11億8,012万3,180円(11.2%)、商工費2億2,944万7,650円(2.2%)、土木費10億2,421万4,902円(9.7%)、消防費8億2,229万2,295円(7.8%)、教育費8億8,762万4,162円(8.4%)、災害復旧費3,666万8,830円(0.3%)、公債費8億257万8,835円(7.6%)です。前年度より1億9,029万7,752円の増額となっています。

第3図 普通会計性質別歳出内訳

(単位：千円)

科 目	決算額	構成比	科 目	決算額	構成比
1 人 件 費	1,443,958	13.7	(2) 補助交付金	512,388	4.8
(1) 議員委員等 報酬手当	84,587	0.8	(3) そ の 他	738,081	7.0
(2) 特別職の給与	26,119	0.2	6 普通建設事業費	2,673,784	25.3
(3) 職 員 給	762,934	7.2	(1) 補助事業費	1,458,920	13.8
(4) 地方公務員共済 組合等負担金	175,270	1.8	(2) 単独事業費	1,099,691	10.4
(5) 退職手当組合 負 担 金	183,824	1.8	(3) 国直轄事業負担金	0	—
(6) 災害補償費	994	0.0	(4) 県営事業負担金	115,173	1.1
(7) 会計年度任用職員	153,132	1.4	7 災害復旧事業費	36,669	0.3
(8) 再任用職員	32,268	0.3	(1) 補助事業費	27,551	0.3
(9) そ の 他	24,830	0.2	(2) 単独事業費	9,118	0.0
2 物 件 費	1,054,460	10.0	8 失業対策事業費	0	—
(1) 旅 費	25,422	0.2	(1) 補助事業費	0	—
(2) 交 際 費	986	0.0	(2) 単独事業費	0	—
(3) 需 用 費	260,758	2.5	9 公 債 費	802,579	7.6
(4) 役 務 費	94,962	0.9	(1) 元利償還金	801,662	7.6
(5) 備品購入費	38,422	0.4	(2) 一時借入金利子	917	0.0
(6) 委 託 料	508,865	4.8	10 積 立 金	231,484	2.2
(7) そ の 他	125,045	1.2	11 投資及び出資金	0	—
3 維持補修費	80,650	0.8	12 貸 付 金	0	—
4 扶 助 費	1,669,522	15.8	13 繰 出 金	718,153	6.8
5 補 助 費 等	1,857,259	17.5			
(1) 負担金寄附金	606,790	5.7	歳 出 合 計	10,568,518	100.0





## Ⅱ 令和4年度 上半期財政運営のあらまし

### 1 各会計予算の執行状況

令和4年度の上半期（4月1日～9月30日）までの各会計予算の収入及び支出状況は以下のとおりです。（繰越明許費は除く）

◎各会計の予算執行状況（令和4年9月30日現在） （単位：千円 %）

会計別	歳入			歳出		
	予算現額	収入済額	収入率	予算現額	支出済額	支出率
（一般会計）	8,886,176	4,015,066	45.18	10,403,539	3,277,289	31.50
（特別会計）						
国民健康保険事業	1,449,241	674,989	46.58	1,449,241	636,764	43.94
農業集落排水事業	12,379	948	7.66	12,379	5,581	45.08
介護保険事業	1,203,379	602,025	50.03	1,203,379	463,524	38.52
公共下水道事業	534,504	63,250	11.83	834,448	131,196	15.72
後期高齢者医療	136,469	31,034	22.74	136,469	31,725	23.25
合計	12,222,148	5,387,312	44.08	14,039,455	4,546,079	32.38

（単位：千円 %）

上水道事業	収入			支出		
	予算現額	収入済額	収入率	予算現額	支出済額	支出率
収益的収支	402,609	146,876	36.48	402,609	96,317	23.92
資本的収支	549,053	0	0.0	631,950	111,016	17.57

## 2 一般会計款別執行状況

令和4年度一般会計の上半期の款別執行状況は次のとおりです。(繰越明許費は除く)

一般会計予算 款別執行状況 (歳入)

(単位:千円 %)

科 目	予算現額	収入済額	収入率
町 税	923,730	606,140	65.62
地 方 譲 与 税	65,278	18,463	28.28
利 子 割 交 付 金	600	167	27.83
配 当 割 交 付 金	1,500	823	54.87
株 式 等 譲 渡 所 得 割 交 付 金	1,500	0	0.00
法 人 事 業 税 交 付 金	15,807	7,812	49.42
地 方 消 費 税 交 付 金	200,000	138,296	69.15
環 境 性 能 割 交 付 金	6,000	959	15.98
地 方 特 例 交 付 金	12,302	12,313	100.09
地 方 交 付 税	3,658,341	2,632,504	71.96
交 通 安 全 対 策 特 別 交 付 金	1,500	0	0.0
分 担 金 及 び 負 担 金	47,608	10,987	23.08
使 用 料 及 び 手 数 料	138,461	56,097	40.51
国 庫 支 出 金	1,267,654	101,650	8.02
県 支 出 金	836,219	59,192	7.08
財 産 収 入	37,922	17,616	46.45
寄 附 金	405,702	101,694	25.07
繰 入 金	227,820	0	0.00
繰 越 金	233,297	233,298	100.00
諸 収 入	122,002	17,055	13.98
町 債	682,933	0	0.00
歳 入 合 計	8,886,176	4,015,066	45.18

一般会計予算 款別執行状況 (歳出)

(単位:千円 %)

科 目	予算現額	支出済額	支出率
議 会 費	94,443	46,989	49.75
総 務 費	2,747,405	560,491	20.40
民 生 費	2,063,242	774,746	37.55
衛 生 費	976,166	385,333	39.47
労 働 費	-	-	-
農 林 水 産 業 費	955,143	263,353	27.57
商 工 費	289,065	44,990	15.56
土 木 費	960,161	277,302	28.88
消 防 費	403,412	136,843	33.92
教 育 費	982,462	350,955	35.72
災 害 復 旧 費	126,616	40,872	32.28
公 債 費	803,009	395,415	49.24
諸 支 出 金	1	0	0.00
予 備 費	2,414	0	0.00
歳 出 合 計	10,403,539	3,277,289	31.50

### 3 町有財産の状況

町有財産には公有財産・普通財産等があり、管理については条例や規則によってそれぞれ管理がなされています。

公有財産

(単位：㎡)

区 分		土 地	建 物
本庁舎		7,593	3,831
その他の行政機関	消防施設		444
	その他の施設	1,091	1,341
公共用財産	学校	124,124	32,689
	公営住宅	102,407	32,629
	公園	91,562	960
	その他の施設	189,449	48,368
普通財産	山林	3,943,869	
	原野	33,064	
	宅地	41,788	
	貸付地	15,146	
	墓地	12,290	
合計		4,562,383	120,262

(単位：㎡)

山 林	3,943,869
-----	-----------

(単位：千円)

有価証券	株券	30,000
------	----	--------

(単位：千円)

出資による権利	出資証券	467,058
---------	------	---------

物 品

区 分	現 在 高	区 分	現 在 高
行政無線	2	ステーションワゴン	9
衛星携帯電話	5	ダンプ	7
冷暖房装置一式	11	ピックアップ	0
冷蔵庫	6	図書館車	1
食缶消毒保管庫	3	入浴車	0
食缶洗浄機	1	箱型	14
食器洗浄機	1	バン	12
オートフライヤー	1	冷蔵冷凍車	1
気象観測機一式	1	カラー複合機	2
洗濯機	5	ミニコンボ	1
アルギョ特殊浴槽	0	マニアスプレッター	0
熱風消毒食器保管機	2	マイスターローダー	0
焼物機	1	陶芸用電機窯	1
全自動血圧コンピュータ	2	ガスコンロ	3
農村情報無線一式	1	消火器	14
自動ドア	3	マット	4
予備発電器	2	幾何形態ボード	4
焼却炉	1	希少種・外来種調査用一式	1
キャブオーバー	5	コンベンションオープン	1
散水車	0	油圧ショベル	1
消防車	17	予冷コンテナ	1

#### 4 基金・一時借入の状況

基金（令和4年9月30日現在）

（単位：円）

区 分	現 在 高
財政調整基金	1,400,026,859
減債基金	310,713,123
土地開発基金	7,549,521
奨学基金	7,000,000
高額療養資金貸付基金	2,800,000
図書教育基金	2,540,000
肉用雌牛導入基金	9,573,083
庁舎整備基金	519,993,661
ふるさと創生基金	660,192
地域振興基金	31,971,252
地域福祉基金	19,400,000
看護職員等修学資金貸与基金	2,651,297
中山間ふるさと水と土保全基金	10,035,000
文化会館振興基金	13,943,886
町営住宅建設等基金	16,268,026
ふるさと思いやり基金	817,238,497
自衛隊殉職者慰霊碑管理基金	888,750
徳之島用水基金	0
医学奨学基金	3,345,666
森林環境譲与税基金	3,590,000
保育士等修学基金	4,140,000
営農研修生育成基金	4,000,000
合 計	3,188,328,813

一時借入金の状況

（単位：円）

9月末現在	0
-------	---