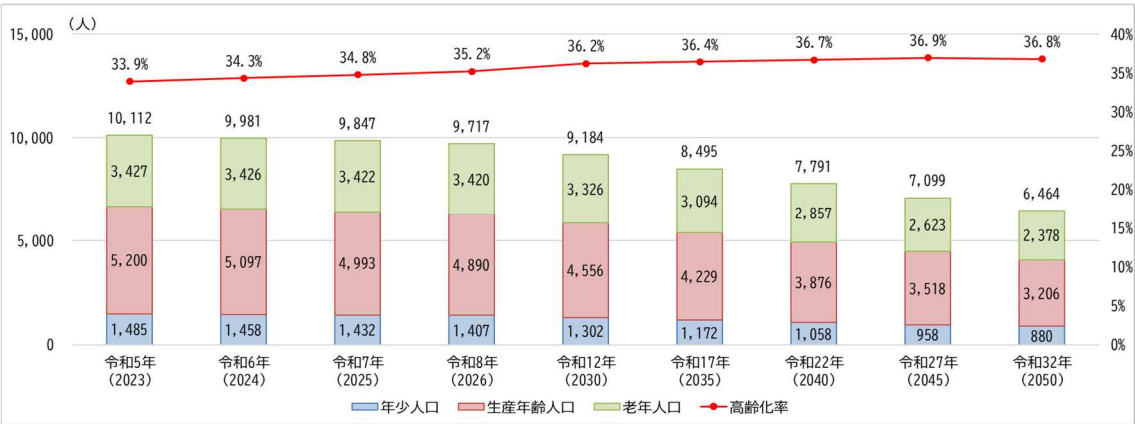
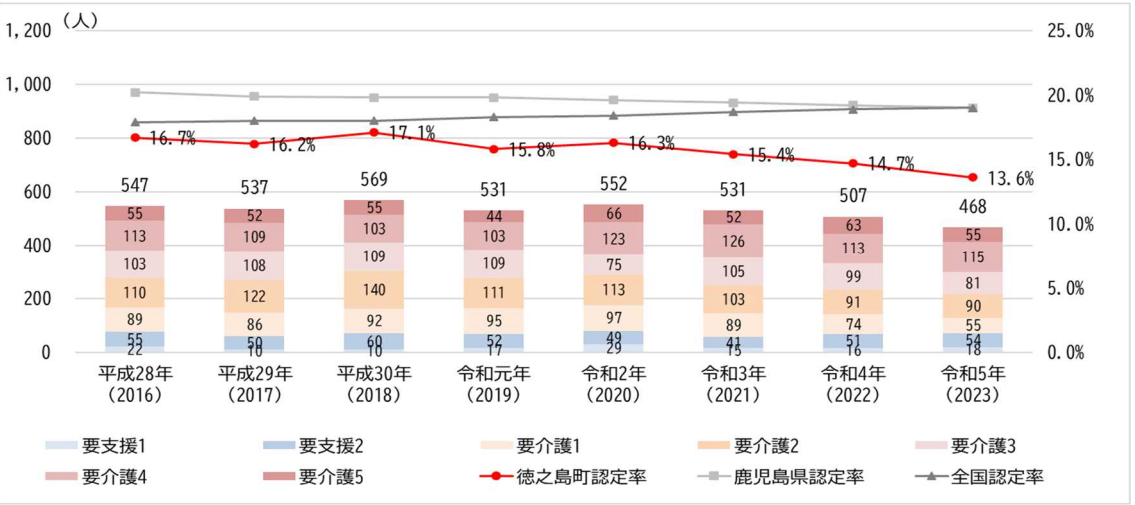


① 第9期介護保険事業計画の状況
＜総人口・高齢化率・高齢者数＞



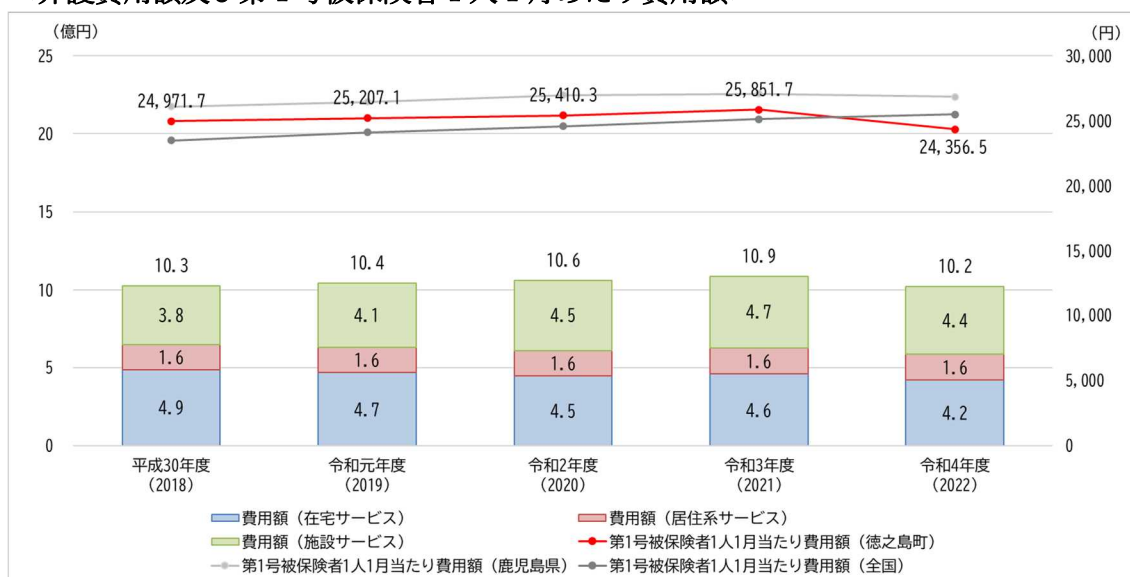
	実数	計画値
総人口 (人)	9,501	9,981
高齢者数 (人)	3,414	3,426
高齢化率 (%)	35.9	34.3

＜要支援・要介護認定者数・認定率＞



	実数(令和6年)(人)	認定率
要支援1	14	0.4
要支援2	47	1.4
要介護1	59	1.7
要介護2	76	2.2
要介護3	74	2.2
要介護4	106	3.1
要介護5	58	1.7
合計	434	12.6

<介護費用額及び第1号被保険者1人1月あたり費用額>



	実数(令和6年)(円)
第1号被保険者1人あたり費用額(在宅サービス)	9,360
第1号被保険者1人あたり費用額(施設及び居住系サービス)	12,490
合計	21,850

② 高齢者実態調査について

<調査の目的>

令和8年度に高齢者福祉計画・介護保険事業計画を見直すにあたり、既存データでは把握困難な高齢者の実態や意識・意向を調査・分析し、計画策定の基礎資料とするために実施します。

<調査時期>

令和7年10月から令和8年2月まで

<調査対象及び調査方法>

	一般高齢者調査	若年者調査	在宅要介護(要支援)者調査
調査対象者	介護保険の被保険者で65歳以上の高齢者のうち、要介護・要支援認定を受けていない者	40歳以上65歳未満の者のうち、要介護・要支援認定を受けていない者	介護保険の被保険者で要介護・要支援認定を受けている者(在宅)
対象者の抽出	無作為抽出調査	無作為抽出調査	全数調査
調査方法	民生委員等による聞き取り・回収	民生委員等による聞き取り・回収	町職員等による聞き取り・回収

<調査数>

	一般高齢者調査	若年者調査	在宅要介護(要支援)者調査
配布数	500 件	500 件	300 件

<前回の調査結果>

	一般高齢者調査	若年者調査	在宅要介護(要支援)者調査
配布数	500 件	500 件	300 件
有効回答数	430 件	376 件	210 件
有効回答率	86.0%	75.2%	70.0%